



УПРАВЛЕНИЕ ФЕДЕРАЛЬНОЙ СЛУЖБЫ  
ГОСУДАРСТВЕННОЙ СТАТИСТИКИ  
ПО РЕСПУБЛИКЕ КРЫМ И Г. СЕВАСТОПОЛЮ

# Оперативные показатели по статистике труда по Республике Крым



июнь 2023 года



# Оперативные показатели по статистике труда

по Республике Крым

июнь 2023 года

- 01 Среднемесячная заработная плата
- 02 Отклонение среднемесячной заработной платы от среднереспубликанского уровня
- 03 Темпы номинальной, реальной заработной платы и индекса потребительских цен  
к предыдущему месяцу
- 04 Темпы номинальной, реальной заработной платы и индекса потребительских цен  
к соответствующему месяцу прошлого года
- 05 Среднемесячная заработная плата по муниципальным образованиям



# Оперативные показатели по статистике труда

по Республике Крым

июнь 2023 года

- 06 Просроченная задолженность по заработной плате
- 07 Динамика суммы просроченной задолженности по заработной плате
- 08 Среднесписочная численность работников
- 09 Число замещенных рабочих мест
- 10 Число замещенных рабочих мест по муниципальным образованиям



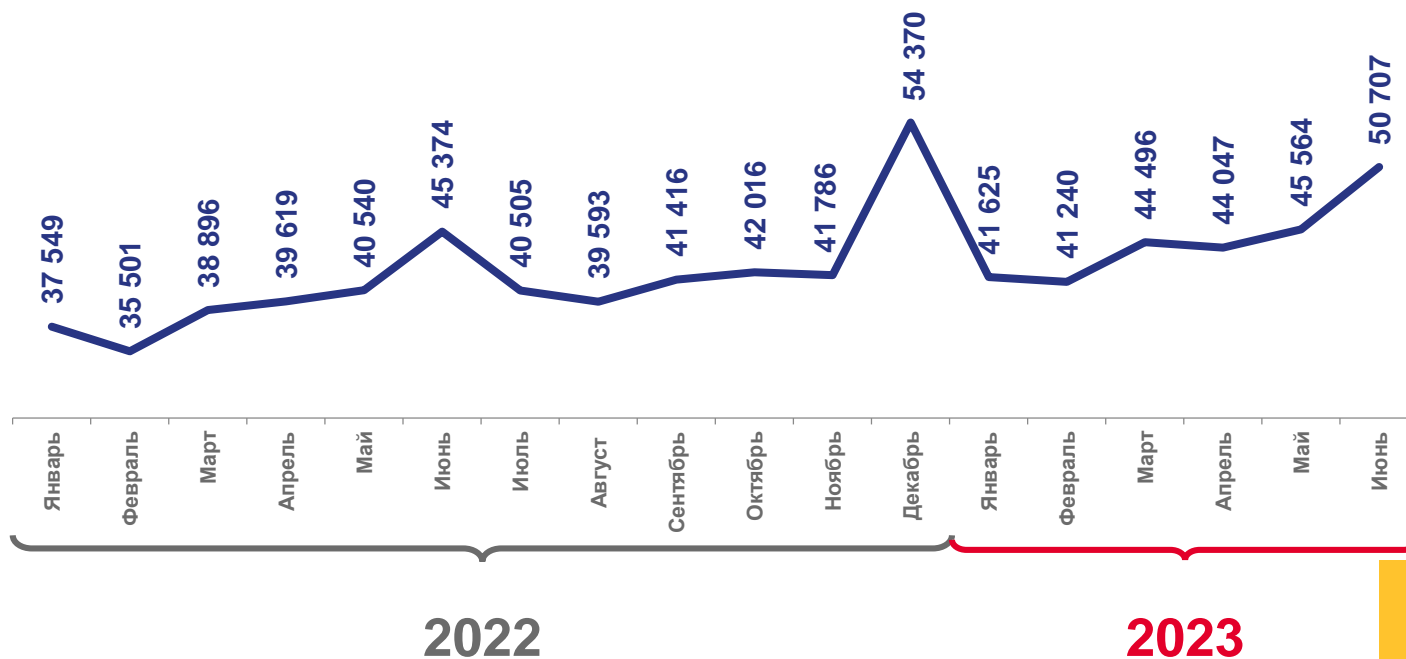
# СРЕДНЕМЕСЯЧНАЯ ЗАРАБОТНАЯ ПЛАТА ЗА ИЮНЬ 2023 г.<sup>1)</sup>

рублей

уровень наибольшей и наименьшей заработной платы



динамика среднемесячной заработной платы за 2022-2023 гг.



<sup>1)</sup> Данные приведены по полному кругу организаций.



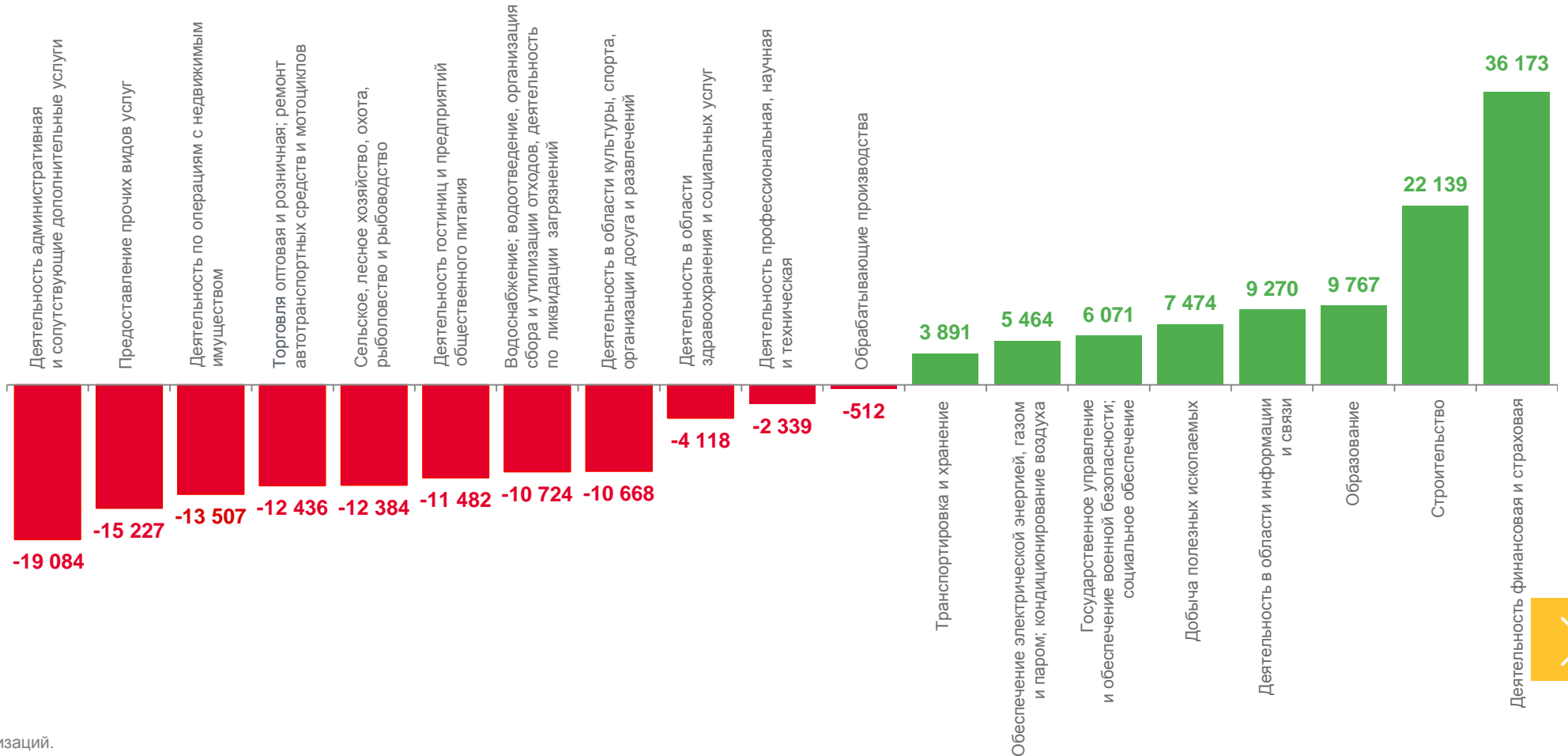
# ОТКЛОНЕНИЕ СРЕДНЕМЕСЯЧНОЙ ЗАРАБОТНОЙ ПЛАТЫ ОТ СРЕДНЕРЕСПУБЛИКАНСКОГО УРОВНЯ ЗА ИЮНЬ 2023 г. <sup>1)</sup>

рублей



**50 707**

Среднемесячная номинальная  
начисленная заработная плата



<sup>1)</sup> Данные приведены по полному кругу организаций.



# ТЕМПЫ НОМИНАЛЬНОЙ, РЕАЛЬНОЙ ЗАРАБОТНОЙ ПЛАТЫ <sup>1)</sup> И ИНДЕКСА ПОТРЕБИТЕЛЬСКИХ ЦЕН ЗА ИЮНЬ 2023 г.

в % к предыдущему месяцу

**111,3**

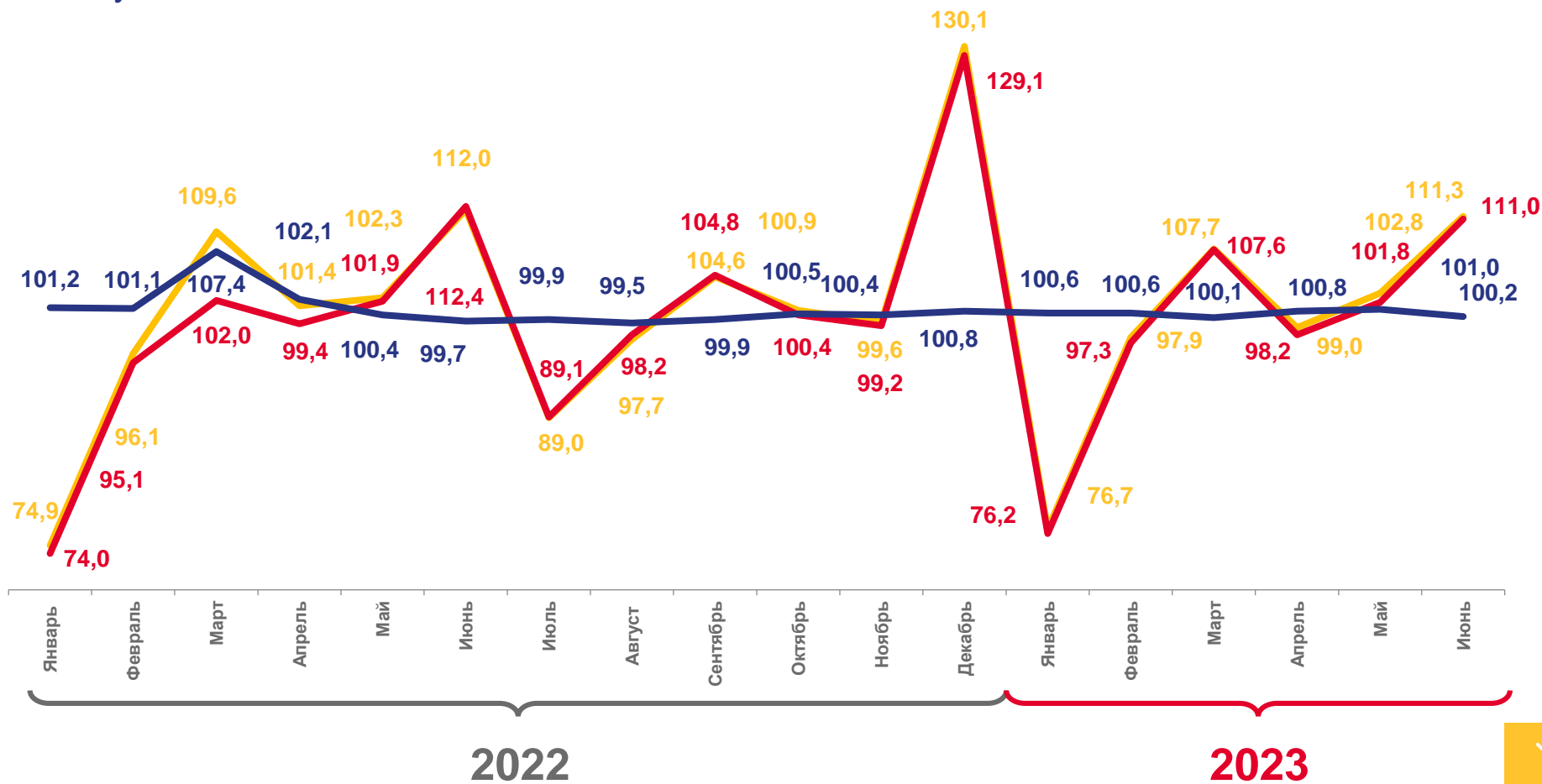
Темп номинальной заработной платы

**111,0**

Темп реальной заработной платы

**100,2**

Индекс потребительских цен



Темп номинальной заработной платы



Темп реальной заработной платы



Индекс потребительских цен

<sup>1)</sup> Данные приведены по полному кругу организаций.





# ТЕМПЫ НОМИНАЛЬНОЙ, РЕАЛЬНОЙ ЗАРАБОТНОЙ ПЛАТЫ <sup>1)</sup> И ИНДЕКСА ПОТРЕБИТЕЛЬСКИХ ЦЕН ЗА ИЮНЬ 2023 г.

в % к соответствующему месяцу прошлого года

**111,3**

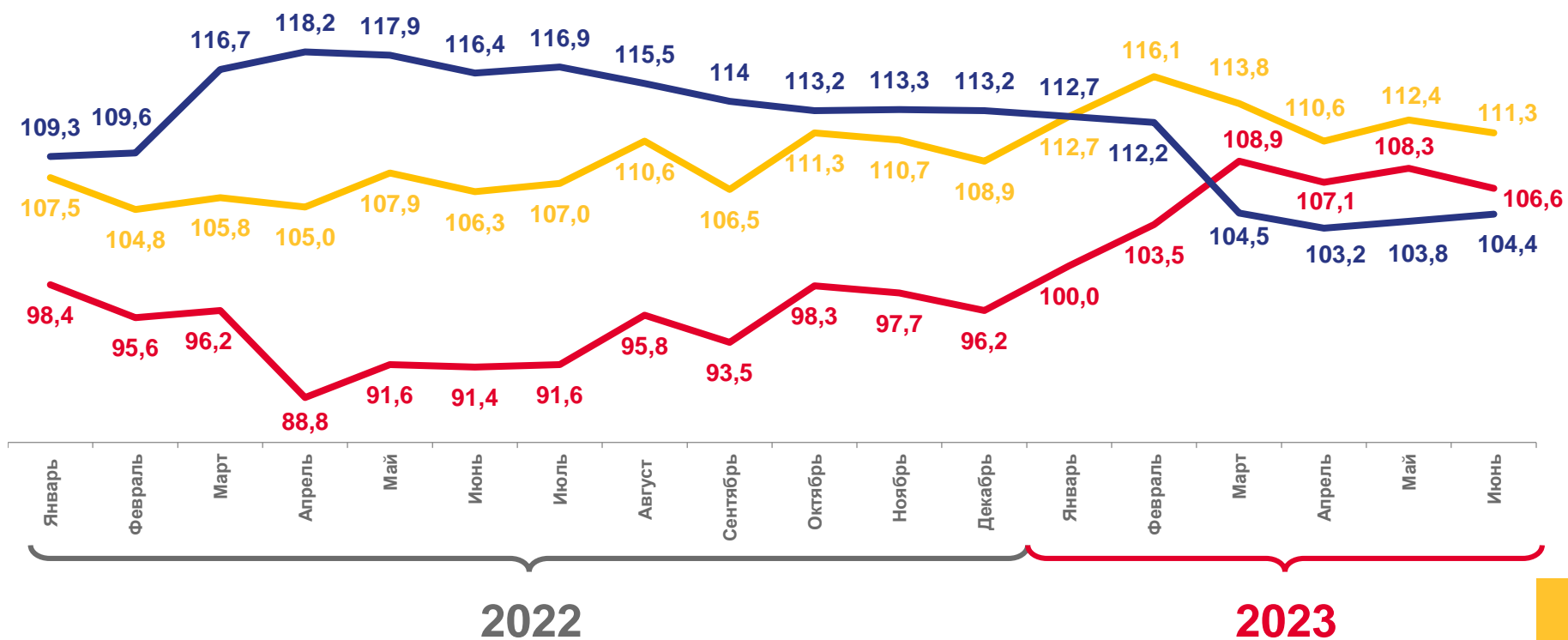
Темп номинальной заработной платы

**106,6**

Темп реальной заработной платы

**104,4**

Индекс потребительских цен



Темп номинальной заработной платы



Темп реальной заработной платы



Индекс потребительских цен

<sup>1)</sup> Данные приведены по полному кругу организаций.





# СРЕДНЕМЕСЯЧНАЯ ЗАРАБОТНАЯ ПЛАТА ПО МУНИЦИПАЛЬНЫМ ОБРАЗОВАНИЯМ ЗА ИЮНЬ 2023 г. <sup>1)</sup>

рублей

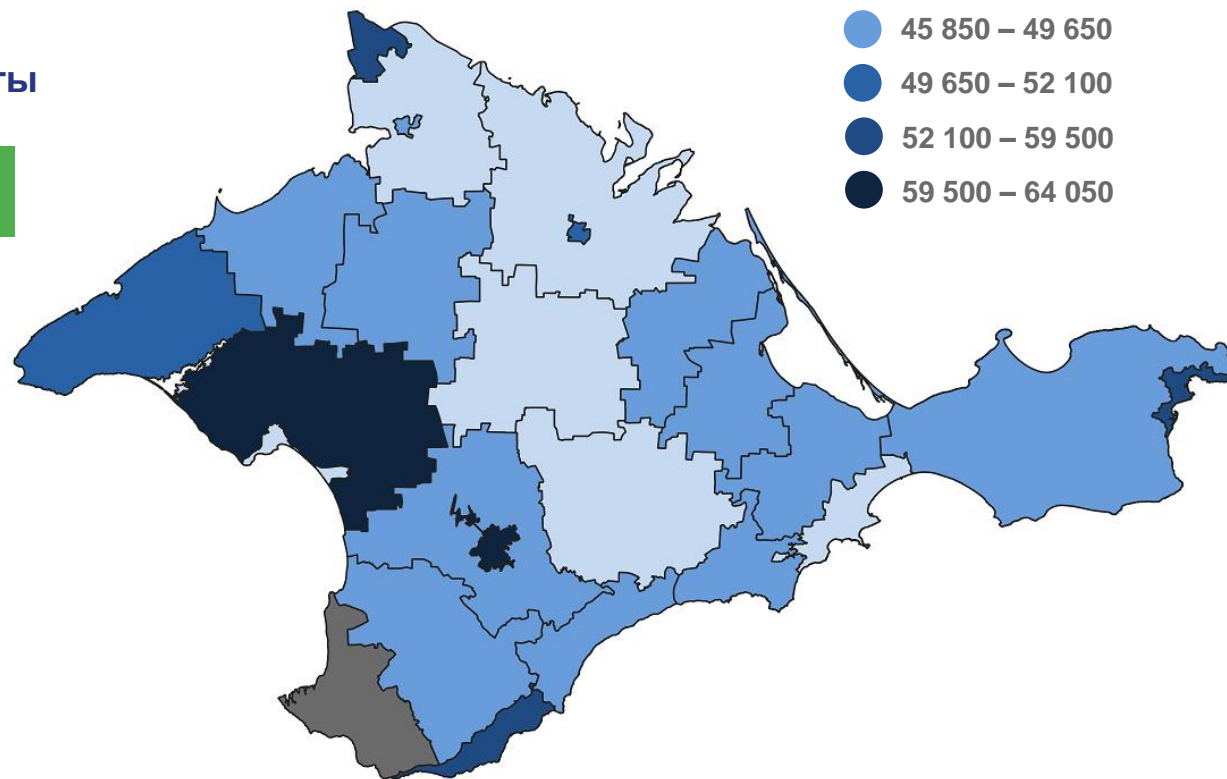

## 54 792

Среднемесячная заработная плата по организациям,  
без субъектов малого предпринимательства

### уровень наибольшей и наименьшей заработной платы



### Республика Крым



<sup>1)</sup> Данные приведены по организациям без субъектов малого предпринимательства.





# ПРОСРОЧЕННАЯ ЗАДОЛЖЕННОСТЬ ПО ЗАРАБОТНОЙ ПЛАТЕ <sup>1)</sup>

на 1 августа 2023 г.

**5 532**

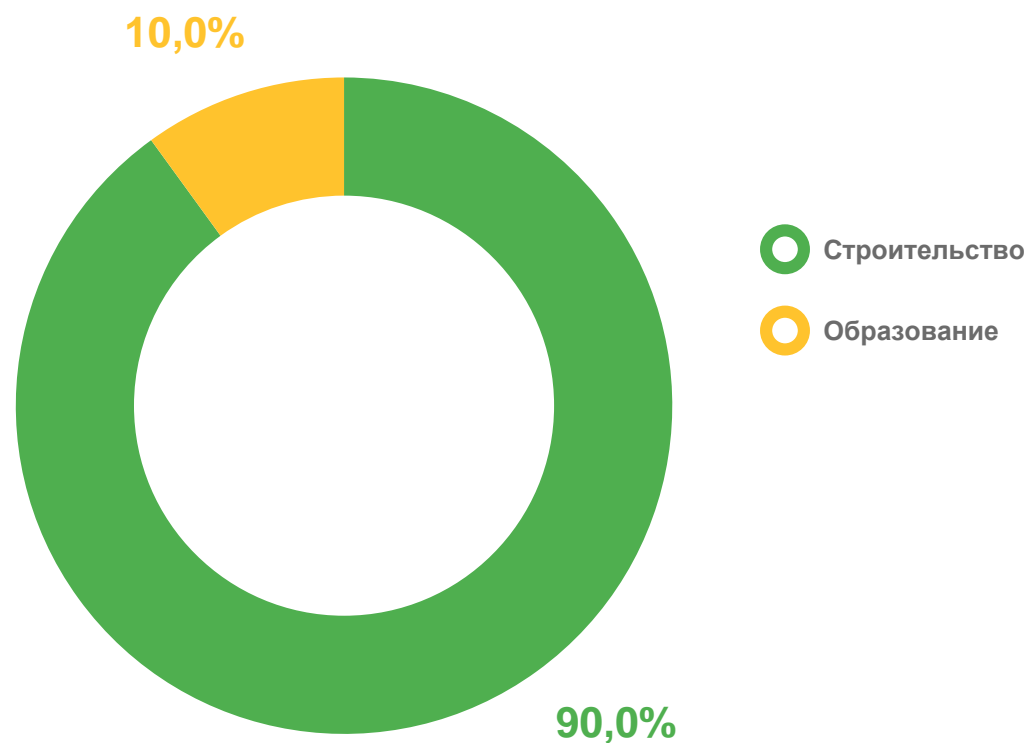
тыс. рублей

**- 59,2%**

к предыдущему  
месяцу

**273,5%**

просроченная задолженность по заработной  
плате в % к фонду заработной платы  
организаций, имеющих задолженность



<sup>1)</sup> Данные приведены по организациям без субъектов малого предпринимательства, по обследуемым видам деятельности.



# ДИНАМИКА СУММЫ ПРОСРОЧЕННОЙ ЗАДОЛЖЕННОСТИ ЗАРАБОТНОЙ ПЛАТЫ РАБОТНИКОВ ПО РЕСПУБЛИКЕ КРЫМ <sup>1)</sup>

тысяч рублей

на 1 августа 2023 г.

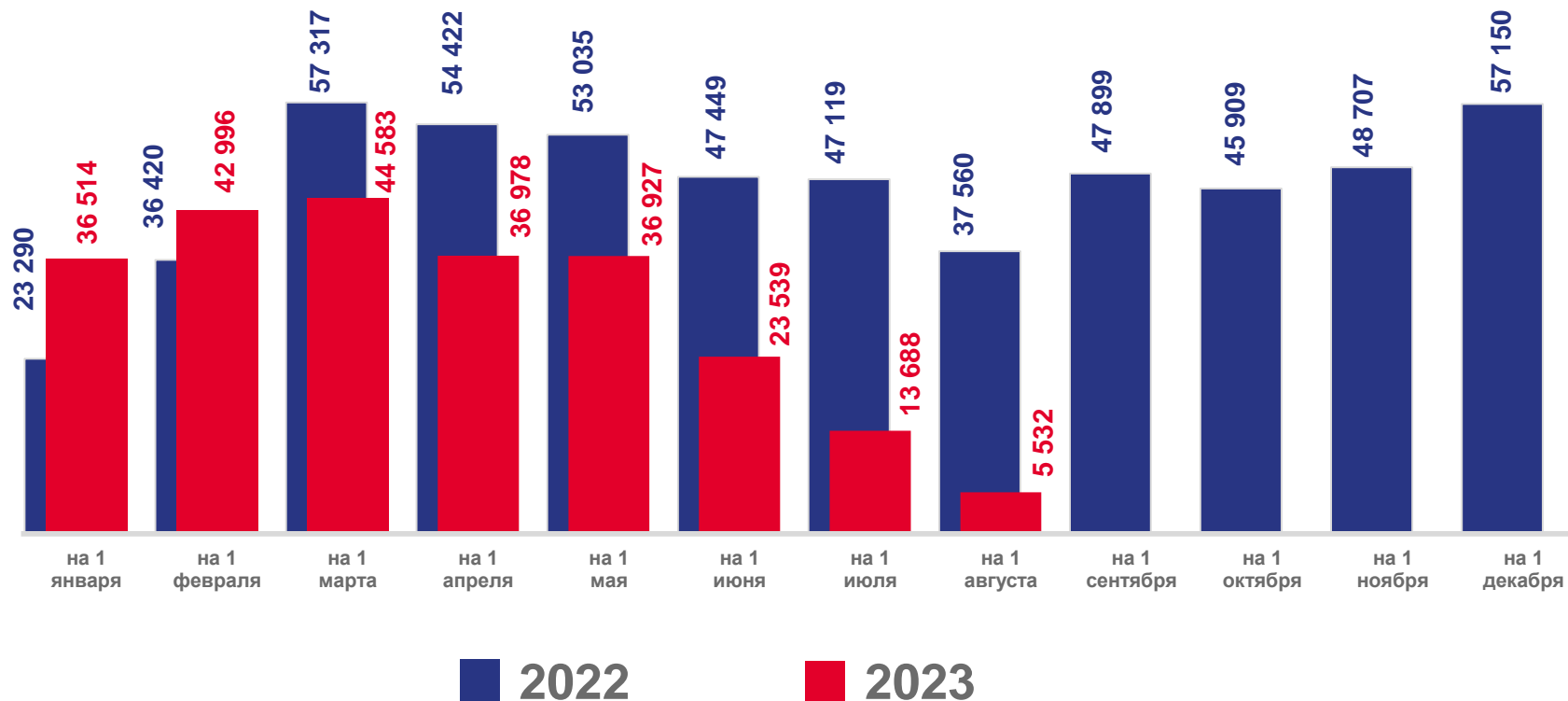
**39** человек

Численность работников, перед которыми имеется просроченная задолженность по заработной плате

на 1 августа 2023 г.

**141,8** тыс. руб.

Просроченная задолженность по заработной плате в среднем на 1 работника



<sup>1)</sup> Данные приведены по организациям без субъектов малого предпринимательства, по обследуемым видам деятельности.

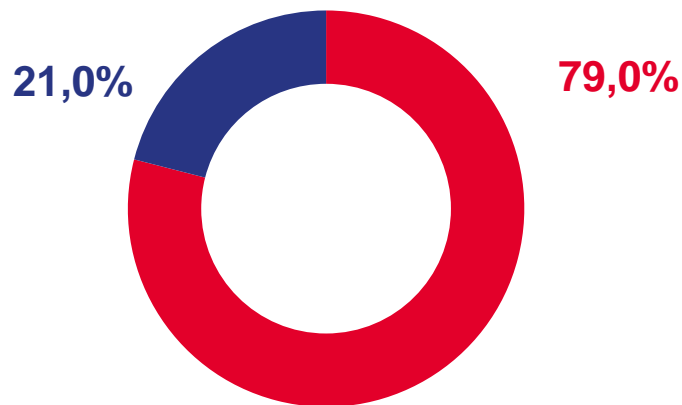




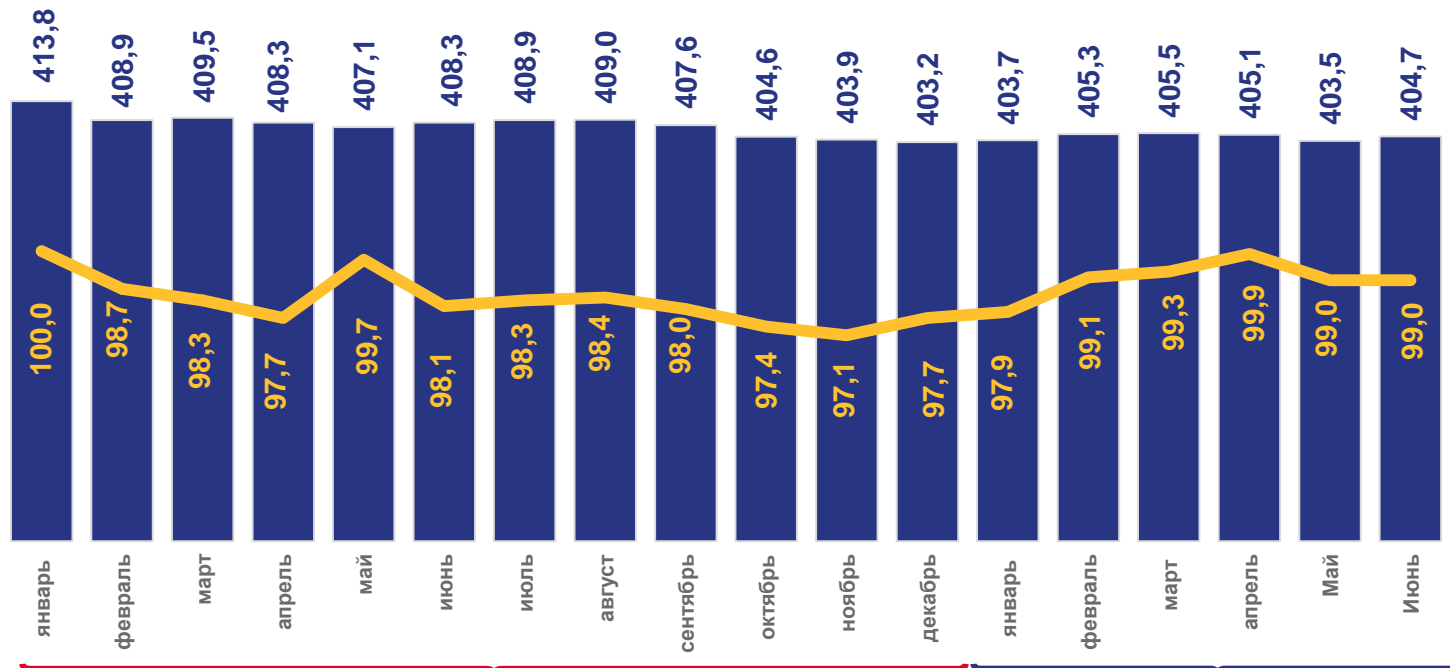
# СРЕДНЕСПИСОЧНАЯ ЧИСЛЕННОСТЬ РАБОТНИКОВ ЗА ИЮНЬ 2023 г. <sup>1)</sup>

# 404,7

Среднесписочная численность работников по полному кругу организации, тыс. человек



- Организации без субъектов малого предпринимательства с численностью больше 15 человек
- Субъекты малого предпринимательства и некоммерческие организации с численностью меньше 15 человек



2022

2023

■ Численность работников, тыс. человек  
 ~ в % соответствующему периоду прошлого года

<sup>1)</sup> Данные приведены по полному кругу организаций.



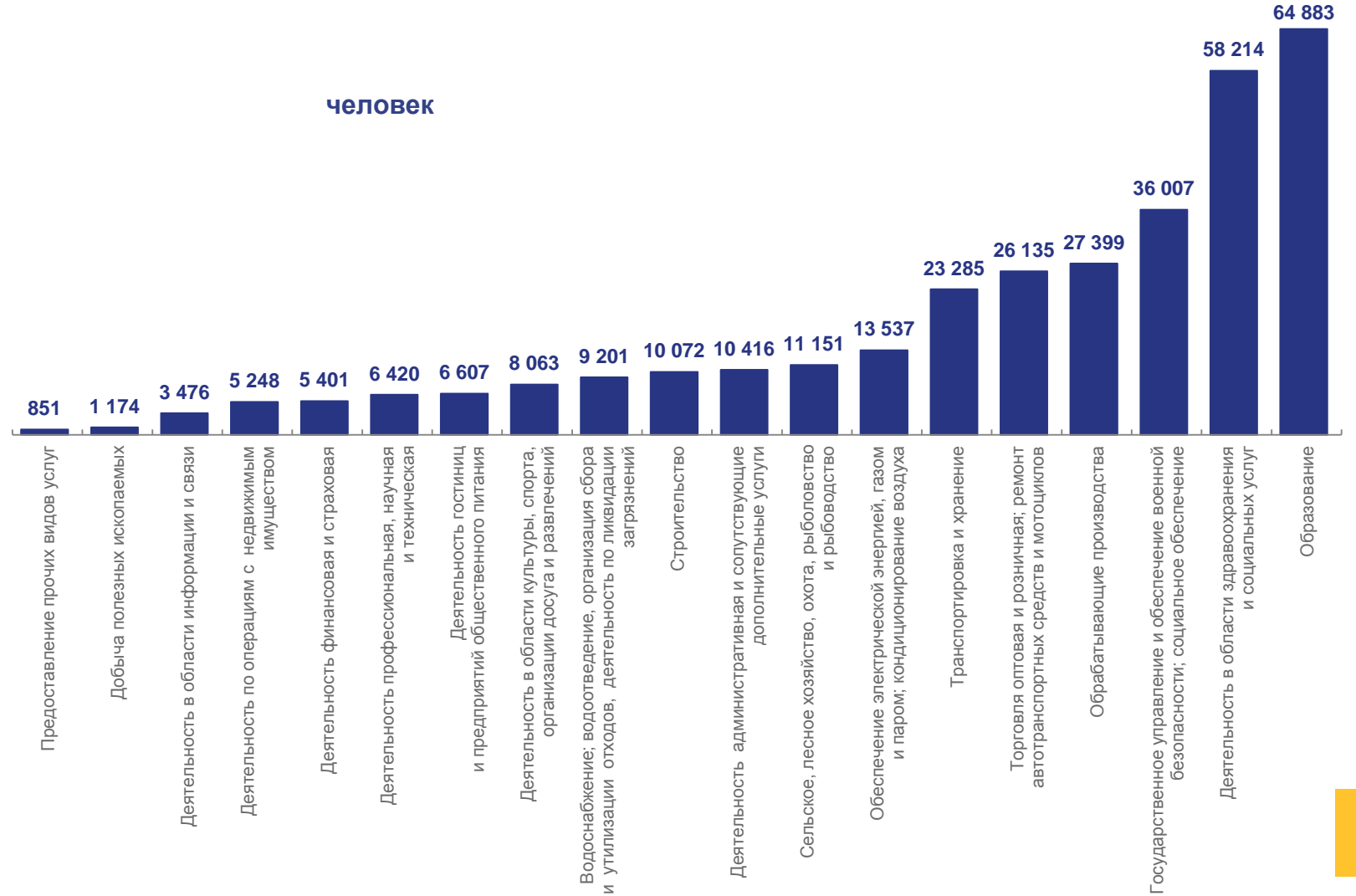


# ЧИСЛО ЗАМЕЩЕННЫХ РАБОЧИХ МЕСТ ЗА ИЮНЬ 2023 г.<sup>1)</sup>

# 327,5

человек

Число замещённых рабочих мест, тыс. человек



<sup>1)</sup> Данные приведены по организациям без субъектов малого предпринимательства.





# ЧИСЛО ЗАМЕЩЕННЫХ РАБОЧИХ МЕСТ ПО МУНИЦИПАЛЬНЫМ ОБРАЗОВАНИЯМ ЗА ИЮНЬ 2023 Г.<sup>1)</sup>

ТЫС. ЧЕЛОВЕК

**319,8**

Среднесписочная численность работников,  
тыс. человек

**4,7**

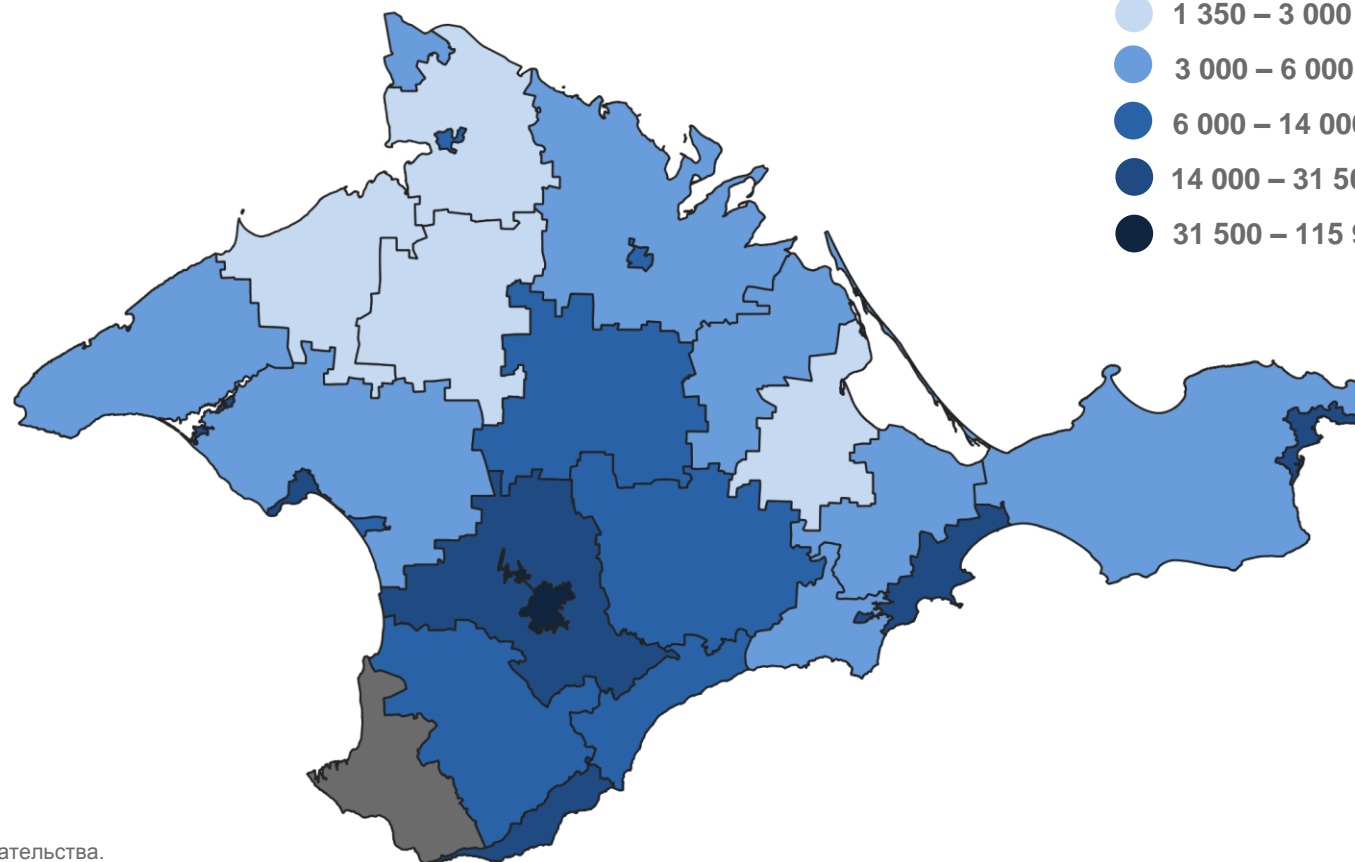
Численность внешних совместителей

**3,0**

Численность работающих по договорам  
гражданско-правового характера

Республика Крым  
человек

- 1 350 – 3 000
- 3 000 – 6 000
- 6 000 – 14 000
- 14 000 – 31 500
- 31 500 – 115 950



<sup>1)</sup> Данные приведены по организациям без субъектов малого предпринимательства.

